



ÜZÜMLÜ ŞEHİT MEHMET ÜMÜTKESMEZ İLKOKULU  
REHBERLİK SERVİSİ

# KIŞ TATİLİM

Etkinlik Kitapçığı



Deniz TAYLAN

# Gölge Eşleştirme

Aşağıdaki resimleri gölgeleri ile eşleştirebilir misin? İster çizgi çizerek istersen de kesip yapıştırarak eşleştirebilirsin!



# Bugün Nasılım?

Bugün nasıl hissediyorsun?  
Hissettiğin duyguyu seç ve duygunun resmini yap!




## GEREKLİ MALZEMELER:

Doğada bulunabilecek taş, yaprak, dal parçası gibi malzemeler kullanılabilir. Malzeme konusunda çocuğun ya da ailenin yaratıcılığı kullanılabilir.



# Olumlu Ben

Aşağıda yer alan çerçeve içine çocuğunuzun resmini çizmesini sağlayın ve Ek 1'de yer alan kalplerden uygun olanları keserek çerçeve etrafına yapıştırın!



# Ek 1



Güçlüyüm



Cesurum



Mutluyum



Akıllıyım



Sakinim



Seviliyorum



Güvendeyim



Arkadaşlarım  
var.



Kibarım



Yetenekliyim



Dürüstüm



Önemliyim



Yaratıcıyım



Eşsizim



Yardımseverim



Düşünceliyim



Harikayım



Huzurluyum



İyilikseverim



Destekleyiciyim

# Çiçek Dürbünü(Kaleydeskop) Yapıyorum

Soğuk renkler:

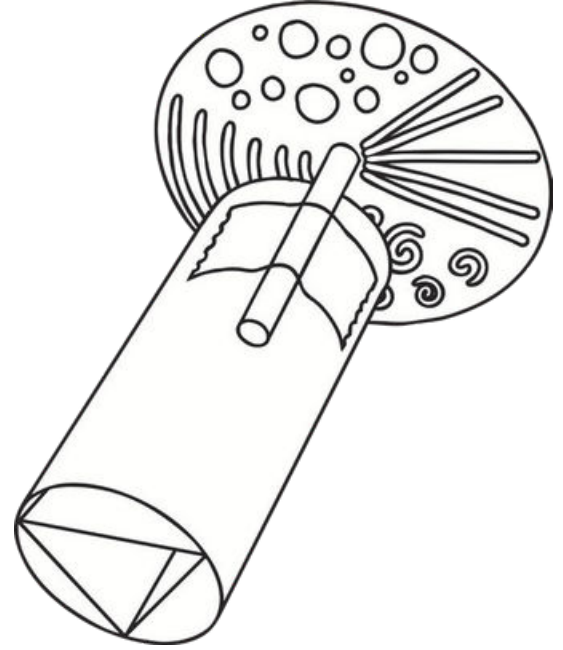
*mor, mavi, gri, siyah.*

Sıcak renkler:

*pembe, kırmızı, turuncu, sarı.*

Malzemeler:


- kapaklı bir cips kutusu veya benzer bir kutu
- aynalı kağıt
- kağıt mendil
- renkli pullar (payetler)
- sim
- çıkartmalar
- renkli kağıtlar
- makas
- yapıştırıcı



Nasıl yapılır?

1. Bir yetişkinin yardımıyla, kutunun alt ucunda küçük bir delik açın (büyük bir düğme büyüklüğünde).
2. Sadece sıcak renkleri kullanarak kutunuzu renkli kağıtlarla süsleyin. Süslemek için sim ve çıkartma gibi başka malzemeler de kullanabilirsiniz. Kurumaya bırakın.
3. Sadece sıcak renkleri kullanarak, plastik kapağın içinin tamamını küçük kağıt mendil parçaları, payetler ve simlerle kaplayın. Kurumaya bırakın.
4. Kapağı kutunun üstüne koyun ve delikten bakın. Güzel renkleri ve desenleri görmek için kapağı yavaşça çevirin!

Hazırlama Videosu




# Minnet Duyduğum Kişiler

\*Bu fotoğraf albümüne senin için önemli, değer verdiğin, sevdiğin insanların fotoğrafını ekleyebilir veya onların resmini çizebilirsin. Bu kişiler aile üyelerin, arkadaşların, öğretmenlerin, evcil hayvanın olabilir. Minnet duyduğumuz kişiler olumsuzluklarla başa çıkmada bize yardımcı olan koruyucu bir güçtür. Hadi başlayalım!



# Arkadaşım Kardan Adam

Göksu yolunu kaybetmiş ve arkadaşı kardan adam ile penguene ulaşmak istiyor. Labirente doğru yolu bularak Göksu'yu arkadaşına ulaştırmaya ne dersin?







# Duygu Dedektifi

Duygu dedektifi iş başında. Aşağıdaki çocukların duyguları kaybolmuş. Altta yazan duyguları bul ve çocukların hissettiği duyguları yüzlerine çiz!



MUTLU



ŞAŞIRMIS



ÖFKELİ



KORKMUŞ




SEVGİ DOLU




YORGUN



ÜZGÜN



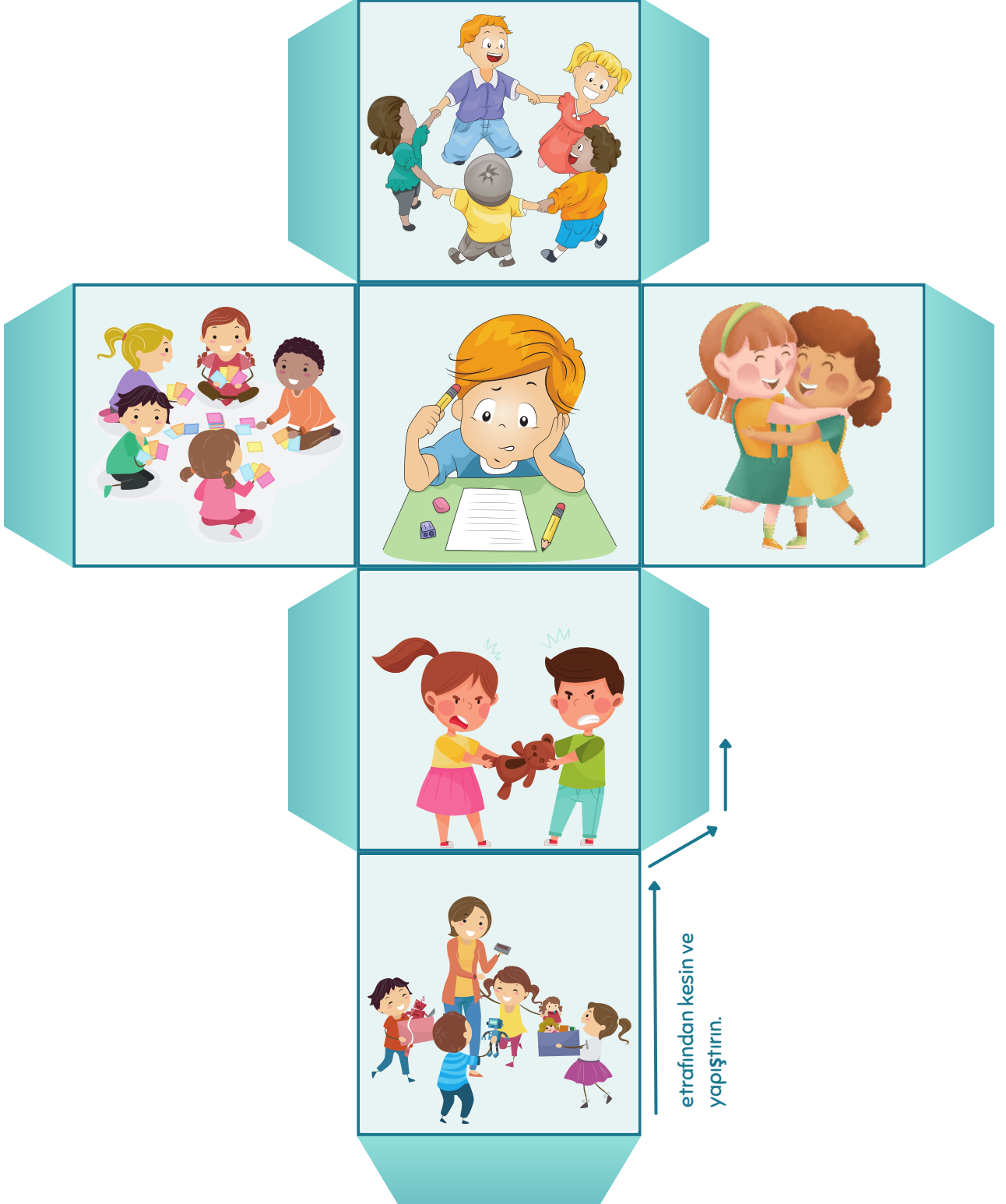
SIKILMIŞ



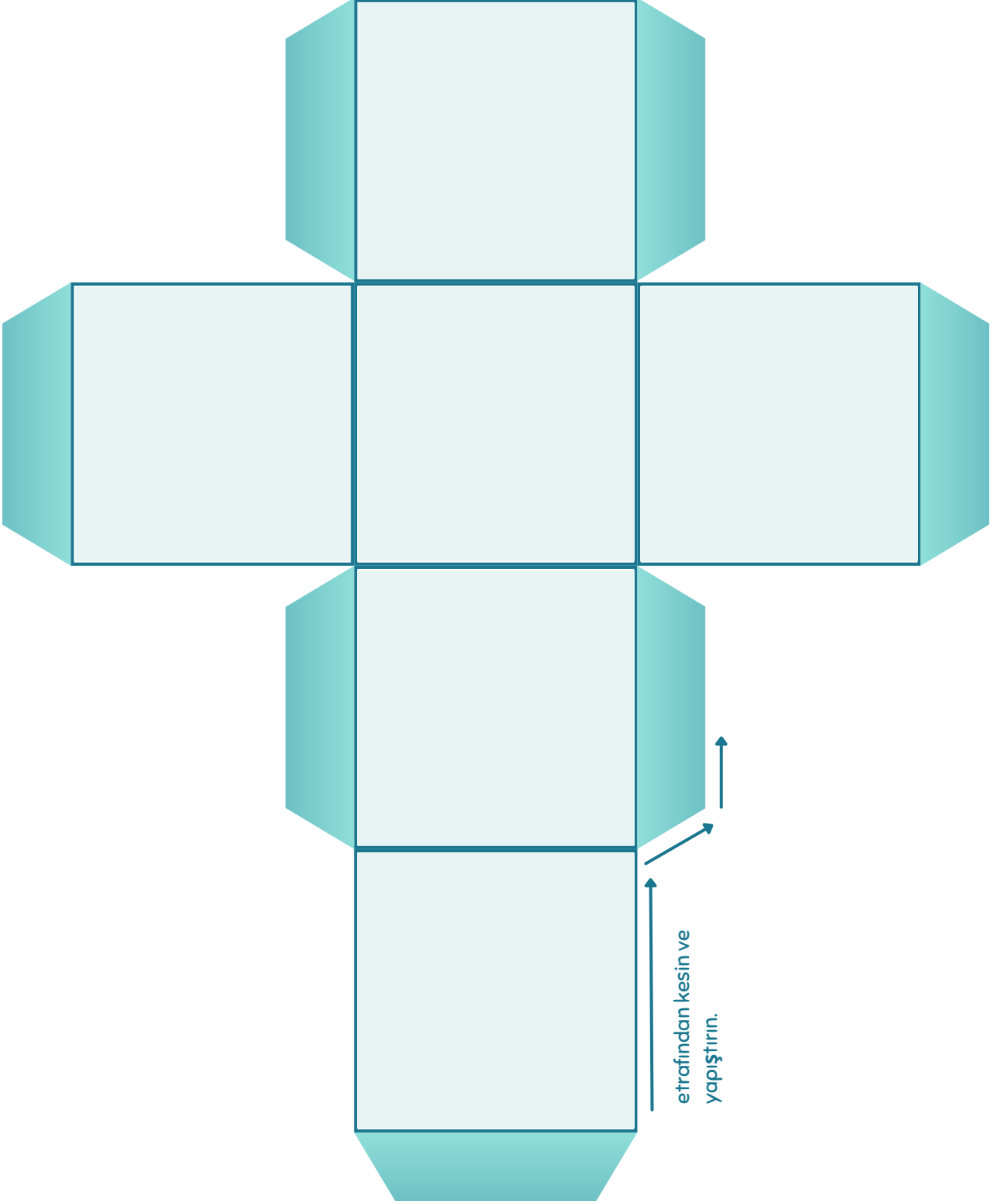
UTANMIŞ

# Arkadaşlık Öyküm

Zar atarak kendi hikayeni yarat. Dış taraftan kesin. Kanatları katlayın. Bantla sabitleyin. Dilerseniz ekteki boş şablonu kullanarak yapıştırdığınız diğer görseller ile dilediğiniz kadar hikaye oluşturun.




## Ek 2





# İyilik Kavanozum

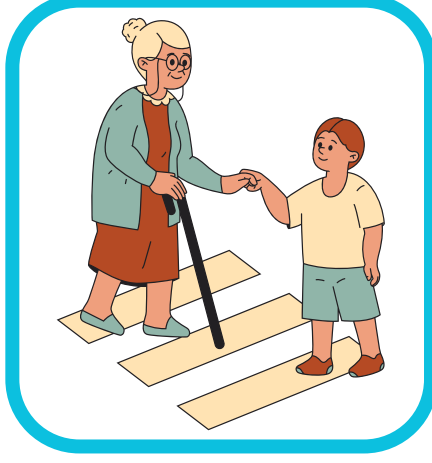
Ek 3'te yer alan kartları kes ve iyilikle ilgili olanları iyilik kavanozuna doldur. İstersen evdeki boş bir kavanozu da kullanabilirsin.



Ek 3



# Ek 3




# Özlem Pastası

Okula dönmek üzereyiz. Hadi özlediğimiz arkadaşlarımız için pastamızı yapalım. Aşağıdaki pasta dilimlerine özlediğin arkadaşlarını düşünerek resimlerini çiz. Renklendirmeyi unutma!



# Ahtapotla Sorumluluklarım

Ahtapot Tapo, denizde yüzmek istiyor ancak kollarının yüzebilmesi için yapması gerekenler var. Ona yüzmesi için yardım etmeye ne dersin? Tapo'nun kollarında yer alan görevleri yaparak onun yüzmesine yardım edebilirsin.



Aileme yardımcı oldum.

Kıyafetlerimi kendim giydim.

Ödevlerimi yaptım.

Odama/yatağımı topladım.

Tablette az zaman geçirdim.







Temizliğime dikkat ettim.

Sağlıklı besinler tükettim.



# Kapkarışık Okulum

Okulda ortalık biraz karışmış gibi. Doğru parçaları yerine doyarak parçaları birleştirmeye ne dersin?



# DONMUŞ RENKLER

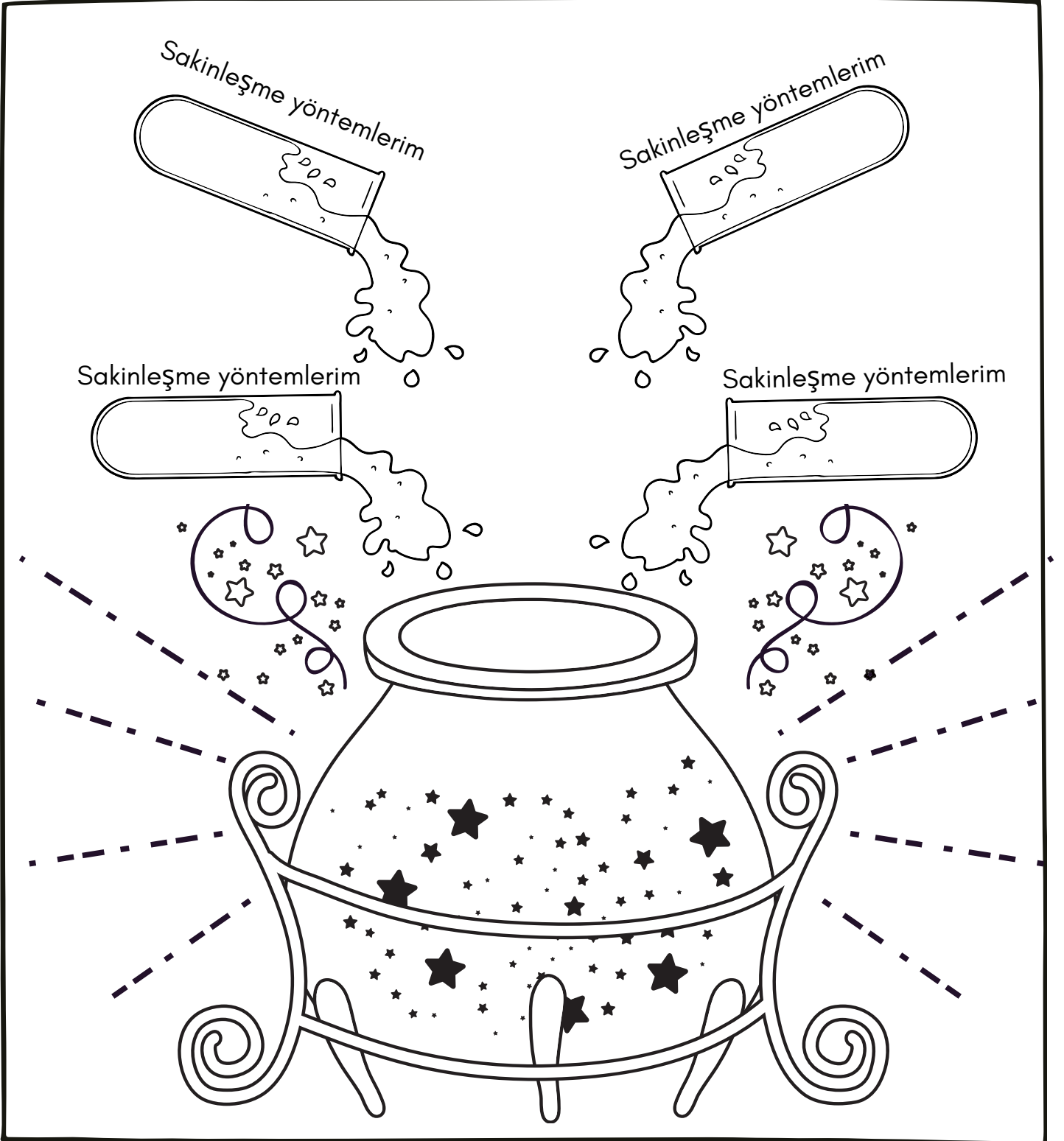
Havalar biraz soğumuş gibi, renkler bile donmuş. Haydi eline boya kalemlerini al, resmi tekrar boyayarak renklendirelim!

KIŞ





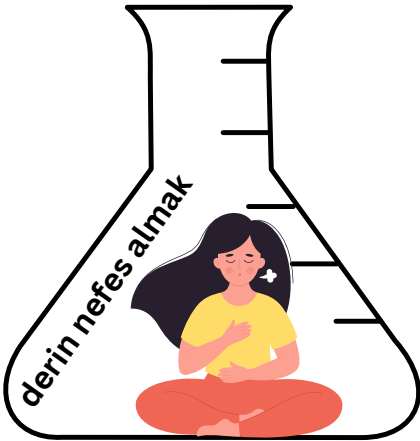





# Hokus-Pokus! ile Sakinleşiyorum

Aşağıda ekte çocukların kendilerini sakınleştirebilecekleri yöntemler yer alıyor. Çocukların sakınleşebilecekleri yöntemleri öğretirken hayal güçlerini de devreye sokmak faydalı olabilir. Çocukların sakınleşmeye ihtiyaç duydukları anlarda kullanabileceği bir sihir kabı veya kutusunu hokus pokus'la yapabilir, bu kutuya onları sakınleştirebilecek materyalleri onunla konuşarak ekleyebilirsiniz!



# Ek 4



# Öğretmenime Kavuşuyorum

Okula dönmek üzereyiz. Öğretmenimize bir çiçek hazırlayarak yarın kendisine verelim!

ÖĞRETMENİM



Ocak, 2024

# KIŞ TATİLİM ETKİNLİK KİTAPÇIĞI

